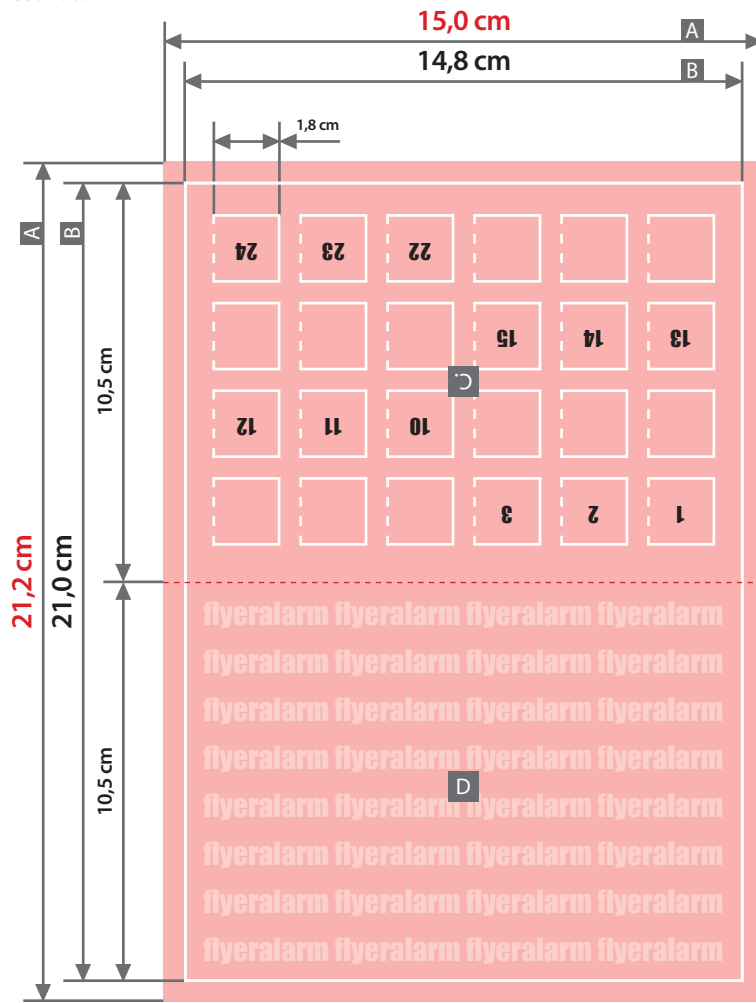
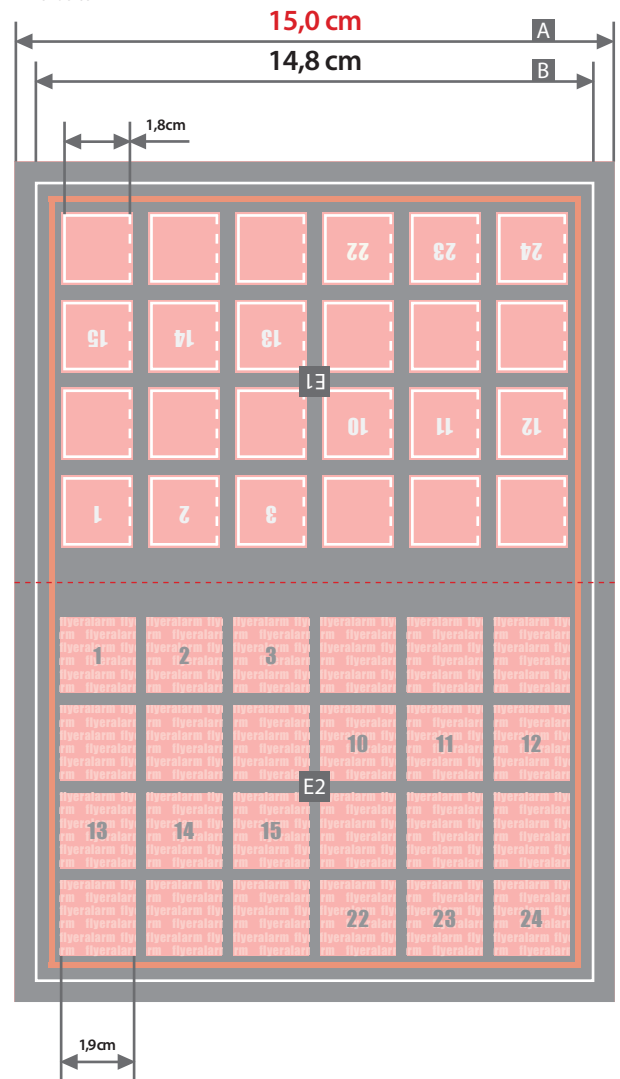


Adventskalender DIN A6, Postkarte

Außenseite



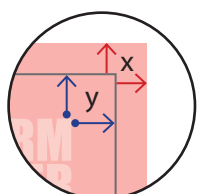
Innenseite



Bitte legen Sie Ihre Druckdaten flächendeckend an, um weiße Ränder zu vermeiden!

Zeichnungen sind nicht maßstabsgetreu

Geschlossenes Endformat
14,8 x 10,5 cm
Beschnittzugabe (x)
1 mm
Sicherheitsabstand (y)
4 mm



A = Datenformat
B = Endformat
C = Titel
D = Rückseite
E = Innen, zugeklebt

E1 = Türchen Rückseite, sichtbar wenn Türchen geöffnet ist
E2 = Draufsicht, wenn Türchen geöffnet ist

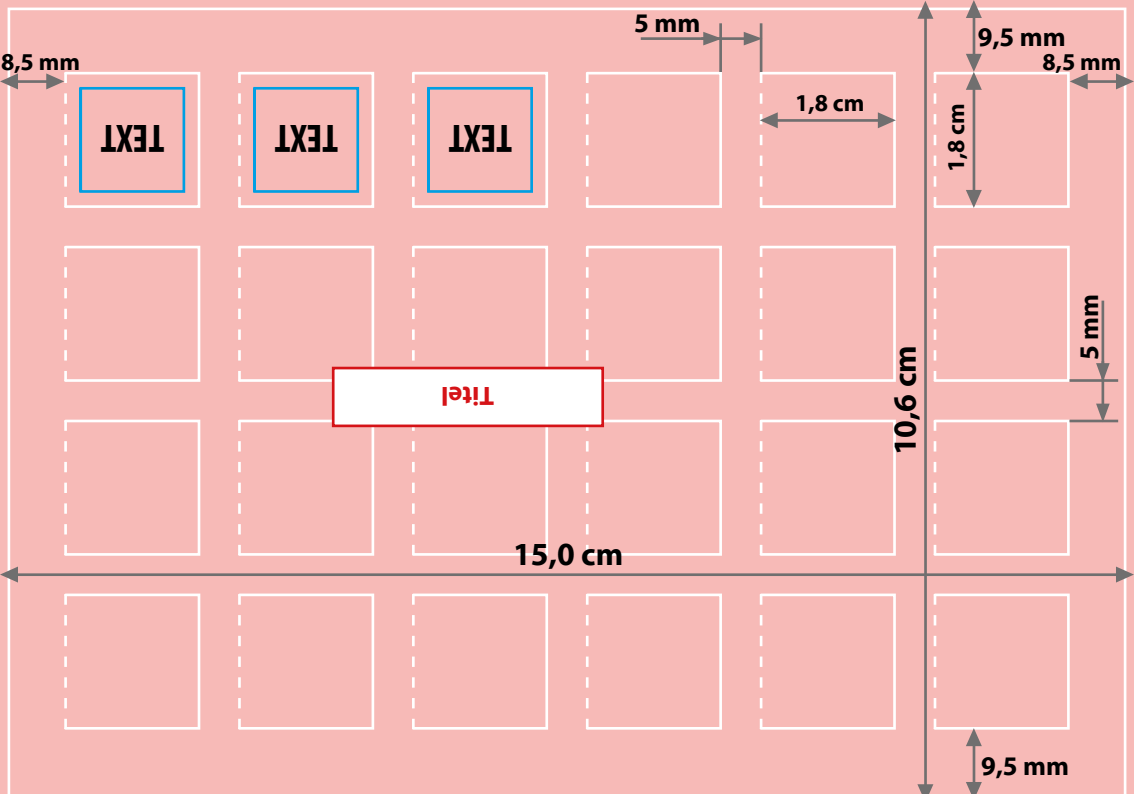
■ Nicht sichtbarer Bereich

▬ Klebefläche

! Berücksichtigen Sie den Stand des Layouts / der Leserichtung von Titel und Rückseite.

Berücksichtigen Sie die Position der einzelnen Türchen (1-24) auf der Außen- und Innenseite.

Die Nummerierung ist nur Beispielhaft und dient der korrekten Zuordnung.



Außenseite

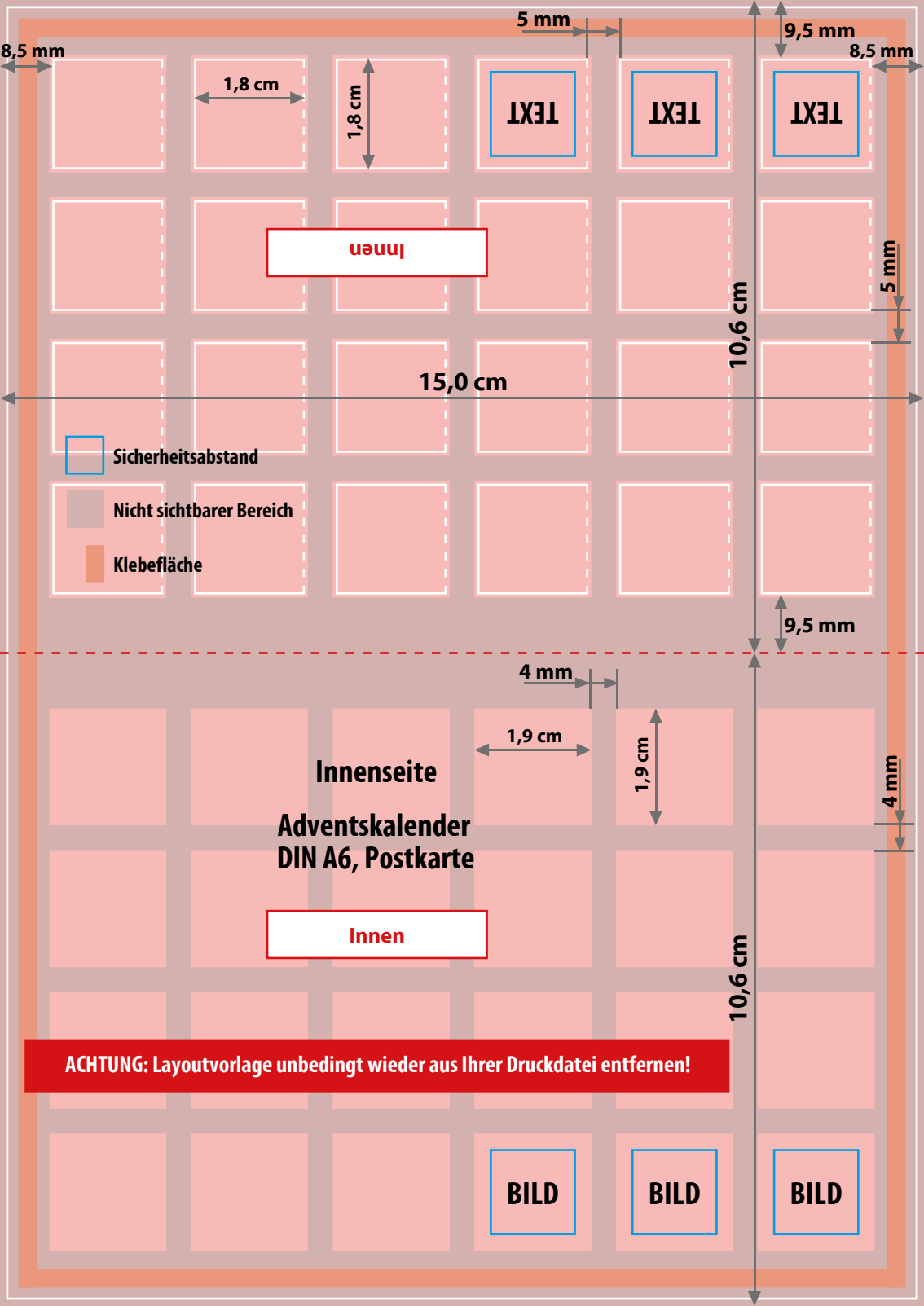
**Adventskalender
DIN A6, Postkarte**

ACHTUNG: Layoutvorlage unbedingt wieder aus Ihrer Druckdatei entfernen!

 Sicherheitsabstand

 Rückseite

10,6 cm



8,5 mm

5 mm

9,5 mm

8,5 mm

1,8 cm

1,8 cm

TEXT

TEXT

TEXT

Innen

15,0 cm

10,6 cm

5 mm



Sicherheitsabstand



Nicht sichtbarer Bereich



Klebefläche

9,5 mm

4 mm

1,9 cm

1,9 cm

Innenseite

Adventskalender
DIN A6, Postkarte

Innen

10,6 cm

4 mm

ACHTUNG: Layoutvorlage unbedingt wieder aus Ihrer Druckdatei entfernen!

BILD

BILD

BILD