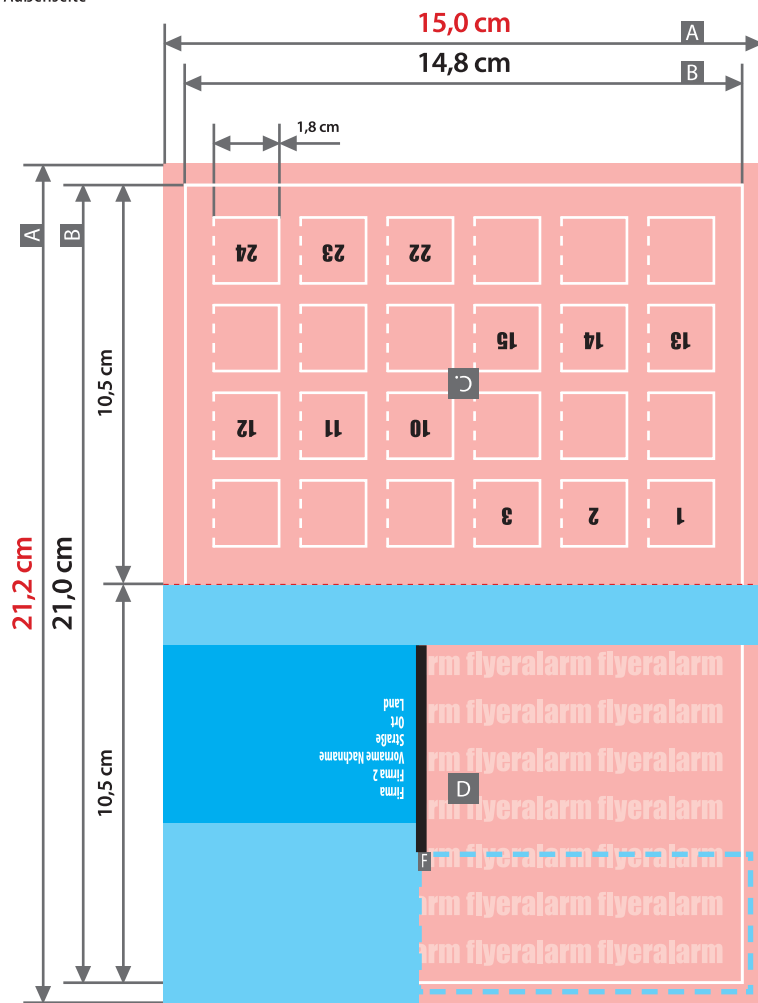
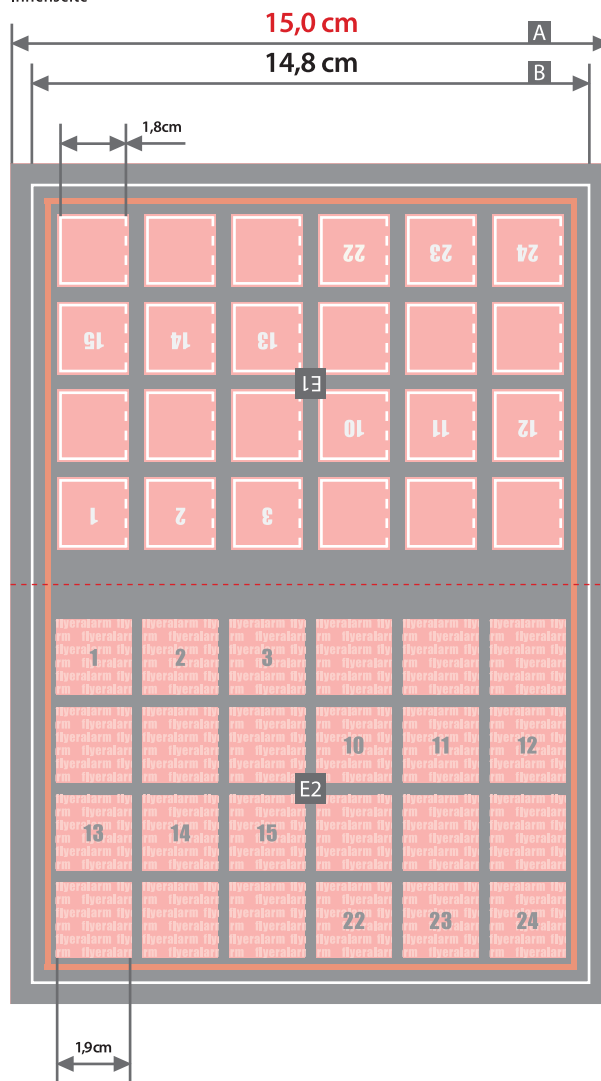


Außenseite



Innenseite



Bitte legen Sie Ihre Druckdaten flächendeckend an, um weiße Ränder zu vermeiden!

! Berücksichtigen Sie den Stand des Layouts / der Leserichtung von Titel und Rückseite.

Berücksichtigen Sie die Position der einzelnen Türchen (1-24) auf der Außen- und Innenseite.

Die Nummerierung ist nur beispielhaft und dient der korrekten Zuordnung.

Zeichnungen sind nicht maßstabsgetreu

Geschlossenes Endformat

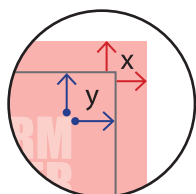
14,8 x 10,5 cm

Beschnittzugabe (x)

1 mm

Sicherheitsabstand (y)

4 mm



A = Datenformat

B = Endformat

C = Titel

D = Rückseite

E = Innen, zugeklebt

E1 = Türchen Rückseite, sichtbar wenn Türchen geöffnet ist

E2 = Draufsicht, wenn Türchen geöffnet ist

F = Trennstrich

bitte im Dokument anlegen:

Höhe 35 – 50 mm / Breite 1,2 mm

■ Nicht sichtbarer Bereich

■ Klebefläche

■ Adressierzone nicht bedruckbar

■ Frankier- und Codierzone nicht bedruckbar

□ Optionale Absenderzone: Außerhalb der Adressierzone ist eine Absenderadresse nur in diesem Bereich möglich. Für Absenderadressen innerhalb der Adressierzone gelten die Vorgaben der Deutschen Post.

Zu den weiteren Vorgaben beim Versand mit Dialogpost beachten Sie bitte die Informationen der Deutschen Post.

