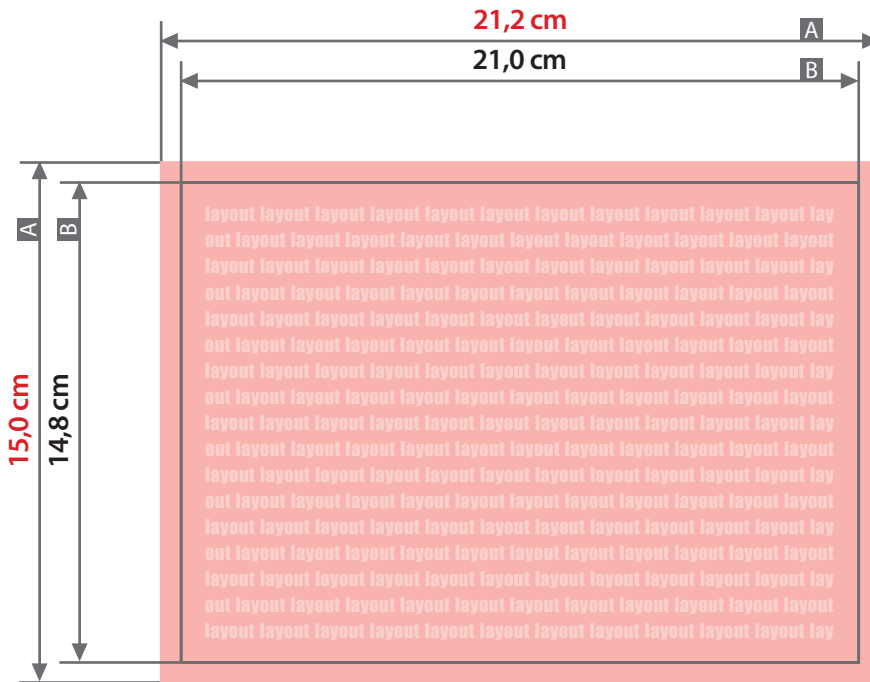
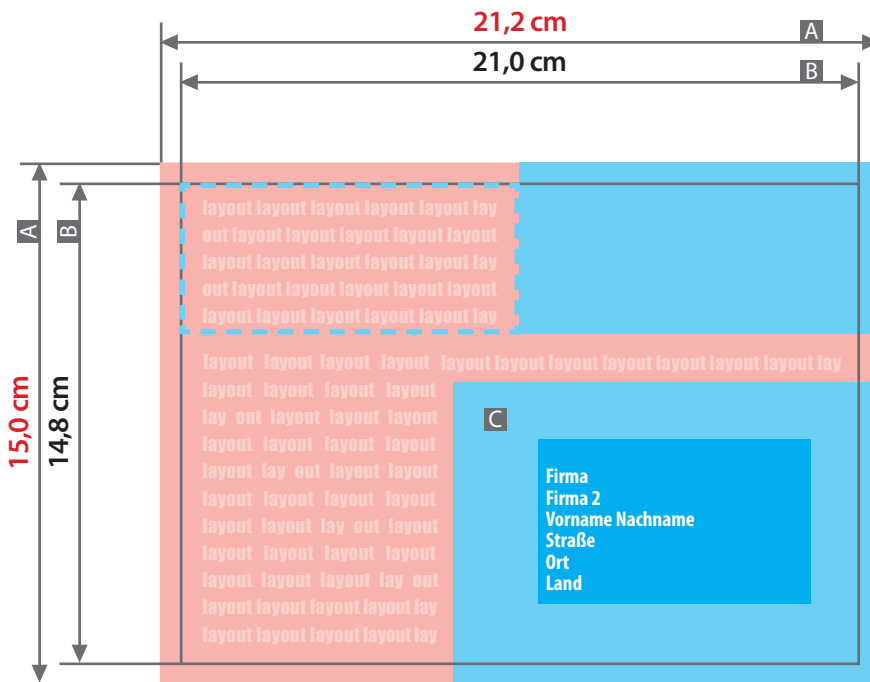


Postkarte DIN A5, Querformat

Vorderseite



Rückseite



Zeichnungen sind nicht maßstabsgetreu

Beschneidzugabe (x)

1 mm

Sicherheitsabstand (z)

4 mm

Sicherheitsabstand

Adressier- und
Frankierzone (y)

5 mm

A = Datenformat

B = Endformat

C = Ruhezone 20 mm rundum

Darf nicht bedruckt werden

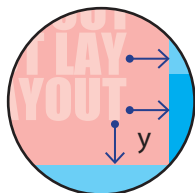
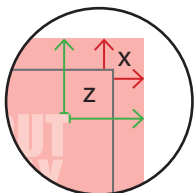
Adressierzone nicht bedruckbar

Frankier- und Codierzone nicht bedruckbar

Optionale Absenderzone: Außerhalb der Adressierzone ist eine Absenderadresse nur in diesem Bereich möglich.

Für Absenderadressen innerhalb der Adressierzone gelten die Vorgaben der Deutschen Post.

! Berücksichtigen Sie den Stand des Layouts / der Leserichtung. Nutzen Sie zur Platzierung unsere Formatvorlage.



Zu den weiteren Vorgaben beim Versand mit Dialogpost beachten Sie bitte die Informationen der Deutschen Post.

13,6cm

Optional: Absenderzone

7,4 cm

Frankierzone freihalten

4,0 cm

11,4 cm

Ruhezone freihalten (20mm um Adressfeld)
Darf nicht bedruckt werden

Absenderadresse
Firma
Firma 2
Vorname Nachname
Straße Hausnummer
Ort
Land

8,5 cm

Adressfeld (74 x 45mm)

ACHTUNG: Layoutvorlage unbedingt wieder aus Ihrer Druckdatei entfernen!

Informationen

Diese Informationen helfen Ihnen Ihre Druckdatei optimal zu erstellen.

Ergänzende Vorgaben finden Sie auf unserer Webseite unter dem Menüpunkt [Druckdaten](#). Sehen Sie sich dazu auch das Erklär-Video [Datenformat korrekt anlegen](#) an.

> Hochformat

Ihr Produkt					
Datenerstellung					

> Querformat

Ihr Produkt					
Datenerstellung					

⚠ Die Ausrichtung des Formats muss bereits im Layoutprogramm entsprechend angelegt werden – keine Drehungen der Seiten im Druck-PDF anwenden!



> Ausrichtung des Formats:

Eine Mischung von Hochformat und Querformat ist nicht möglich

Hintergründe und randabfallende Bilder bitte bis zum Rand des Datenformats anlegen, um Blitzer (weiße Ränder) zu vermeiden.