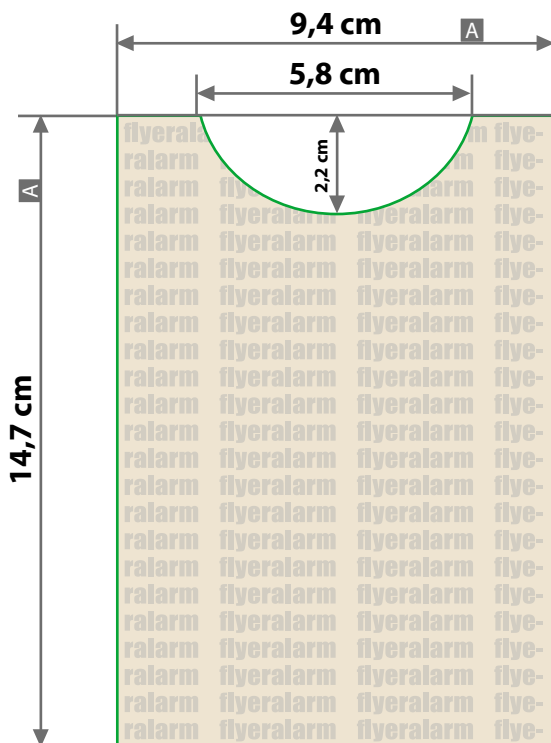


Parkscheibe mit Eiskratzer bedruckbar

Druckbereich 9,4 cm x 14,7 cm



Siehe Anlage:


① 1:1 Formatvorlage

⚠ ACHTUNG: Formatvorlage vor dem Speichern aus der Druckdatei entfernen!

Motivbereich auf Produkt



Vorderseite



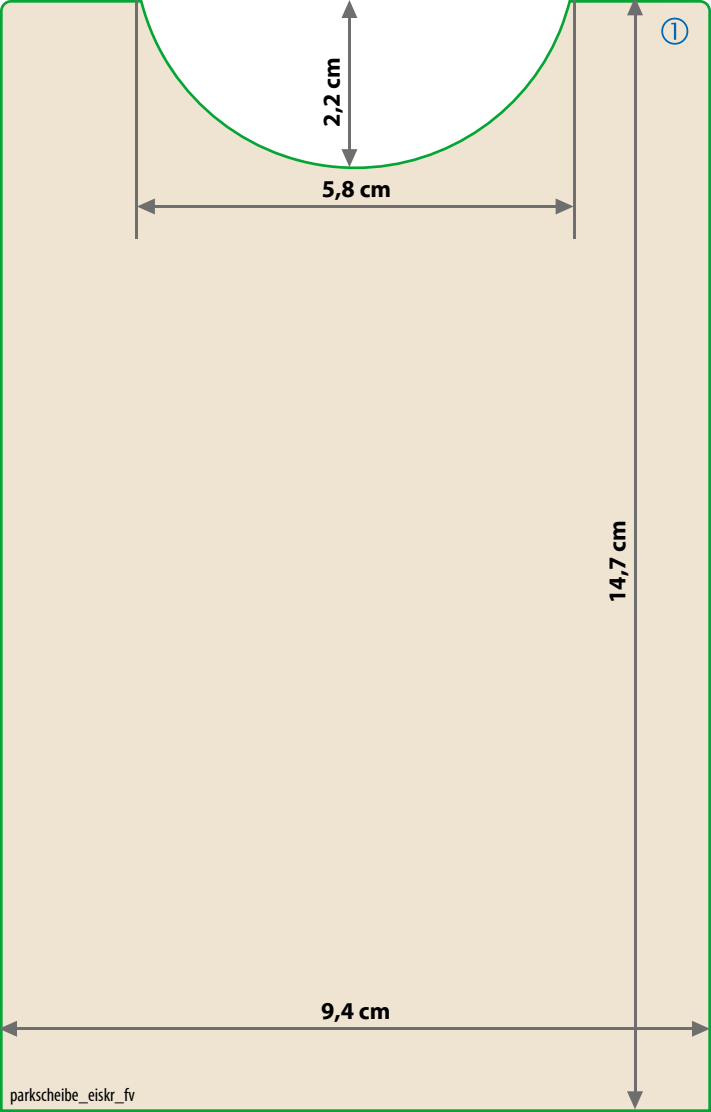
Rückseite

Zeichnungen sind nicht maßstabsgetreu

A = Maximale Motivgröße
(Datenformat)

■ = Nicht sichtbarer Bereich
 — = Endformat (Kontur Stanzform)

⚠ Nicht sichtbarer Bereich
 Hier nur Hintergrund anlegen - keine Texte / Logos oder wichtige Elemente platzieren.



①

2,2 cm

5,8 cm

14,7 cm

9,4 cm