

Breite: 297 mm

Höhe: 210 mm



Bild

Gestaltungsfläche
Hier können Texte und Bilder frei platziert werden.

LOREM IPSUM ET VELENDUNT SNURAM RIAUT HISDOLU!

Luassima volo conse voloreperem ipctur as et, od mod
esciendam ulpa eseic te sit re nimuAb ilibus. Sed mag-
nimitit ondoe facipit aut aut ut a ab inum con consend
lorestis solenimi, si omnis nobis aut aut et latusam aut
et essimi, sarestis solenimi, si omnis nobis aut aut et
latusam aut et essimi idunt unt liquam facipit aut au.

Et ut a ab inum con consend iorestis solenimi, si omnis
nobis aut aut et latusam aut et essimi, sarestis solenimi, si
omnis nobis aut aut et latusam aut et essimi, sme volup-
taue nulparumqui sum hil maximi.

www.ihr-unternehmen.de

LORES ESEQUUNT, SED AEA DOLORE NON ET VELIGNATI

Postkarte DIN A4

Die Postkarte DIN A4 kann in dem vorgegebenen Layout auf der Gestaltungsebene designt werden.

Alle Informationselemente befinden sich auf der Ebene „Gestaltungsinfo Post“. Die Ebene „Gestaltungsinfo Post“ muss nach der Gestaltung und vor dem Konvertieren in ein Print-Mailing-Package gelöscht werden. Zur besseren Beurteilung des Layouts kann die Vorschau aktiviert (Taste „w“) oder die Ebene ausgeblendet werden.

Der Anschnitt ist bei 1 mm umlaufend festgelegt und darf nicht überschritten werden.

Alle weiteren Richtlinien und Standards entnehmen sie bitte dem Handbuch.

Gestaltungsfläche:

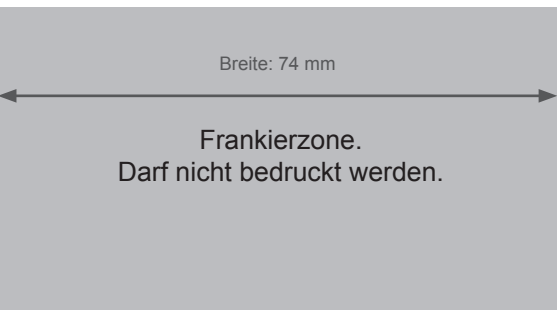
297 x 210 mm

Seitenformat:

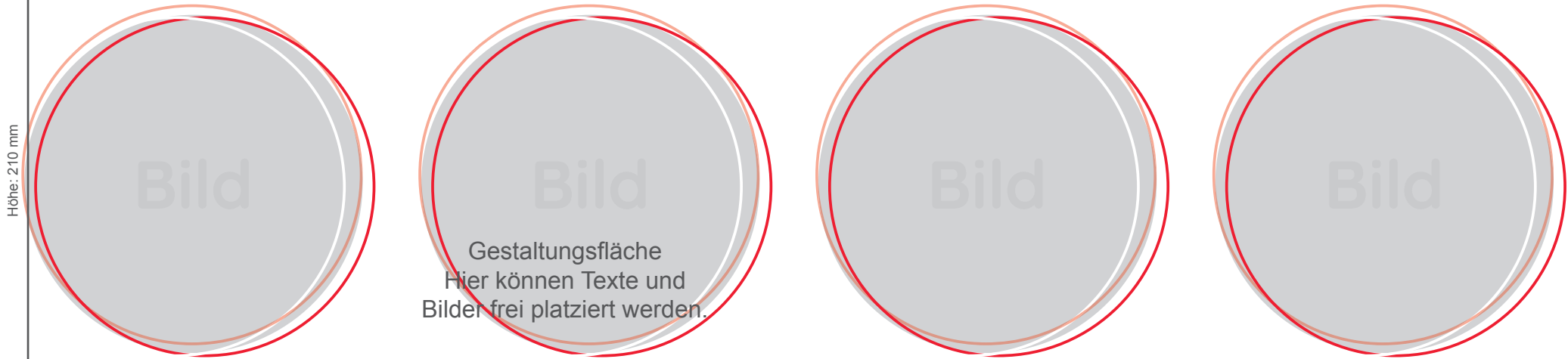
297 x 210 mm



Optional: Absenderzone
Adresse nur hier platzieren, um Verwechslungen
mit Empfangsadresse zu vermeiden.



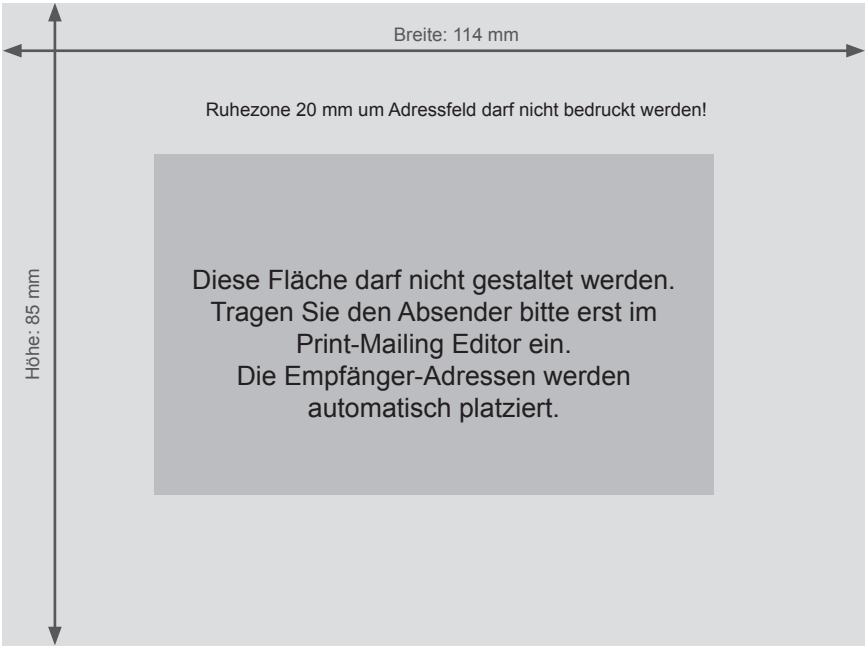
← LOREM IPSUM ET VELENDUNT LAUT HISDOLU! →



Liebe/r Vorname Nachname,
Opctur as et, od mod esciendam ulpa
eseic te sit re nimu. Ab ilibus. Sed magni
milit andae idunt unt.

RABATTAKTION BIS 10.10.2023

Jetzt bestellen unter:
www.ihr-unternehmen.de



Postkarte DIN A4
Die Postkarte DIN A4 kann in dem vorgegebenen Layout auf der Gestaltungsebene designt werden.

Alle Informationselemente befinden sich auf der Ebene „Gestaltungsinfo Post“. Die Ebene "Gestaltungsinfo Post" muss nach der Gestaltung und vor dem Konvertieren in ein Print-Mailing-Package gelöscht werden. Zur besseren Beurteilung des Layouts kann die Vorschau aktiviert (Taste „w“) oder die Ebene ausgeblendet werden.

Die Ruhezone von 20 mm um das Adressfeld darf nicht bedruckt werden.

Der Anschnitt ist bei 1 mm umlaufend festgelegt und darf nicht überschritten werden.

Alle weiteren Richtlinien und Standards entnehmen sie bitte dem Handbuch.

Anschriftenfenster:
max. 100 x 50 mm
Seitenformat:
297 x 210 mm